

MPOS - P



Opzioni



PALA STANDARD




PALA PIENA "C"



PALA MEDIA "M"



PALA STRETTA "S"



VALVOLA DI BLOCCO



PUNTA STANDARD



PUNTA TONDA



MA - M



MA - F



GM - F



GV / B



GV 69



MA - SM



MA - SF



MA - FF



MA - MF

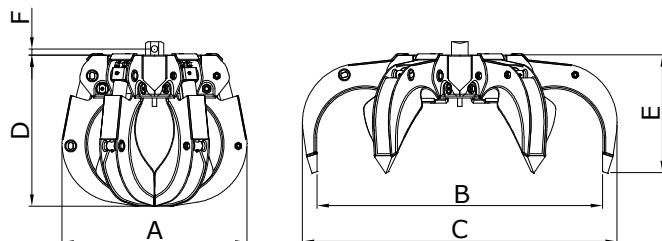


MA - MM

www.minellisrl.it – info@minellisrl.it



MPOS - P

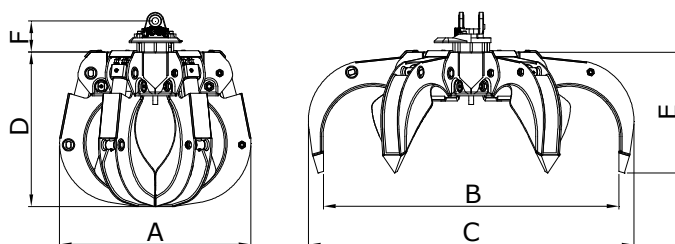
	
MAX-BAR	L/min
300	80-70



MODELLO MODEL MODÈLE MODELL	CAPACITA' CAPACITY CAPACITÉ INHALT	PESO WEIGHT POIDS GEWICHT		DENTI TEETH DENTS ZÄHNE	DIMENSIONI (mm) SIZES (mm) DIMENSIONS (mm) ABMESSUNGEN (mm)						MACCHINA MACHINE MACHINE MASCHINE
		LT	kg		kg S	N°	A	B	C	D	
MPOS 140/4 P	140	240	220	4	920	1260	1420	650	590	30	6-8
MPOS 180/5 P	180	300	280	5	970	1400	1570	730	610	30	6-10
MPOS 240/6 P	240	370	350	6	980	1450	1600	760	620	30	8-12
MPOS 250/4 P	250	300	280	4	1010	1560	1720	810	640	30	8-12
MPOS 250/5 P	250	350	330	5	1010	1560	1720	810	640	30	8-12
MPOS 250/6 P	250	390	370	6	1010	1560	1720	810	640	30	8-12
MPOS 300/4 P	300	340	320	4	1050	1680	1840	880	660	30	8-12
MPOS 300/5 P	300	380	360	5	1050	1680	1840	880	660	30	8-12
MPOS 300/6 P	300	420	400	6	1050	1680	1840	880	660	30	8-12
MPOS 400/6 P	400	450	430	6	1080	1890	2040	980	690	30	8-12

MPOS - P RI

					
MAX-BAR	L/min	4 TON		6 TON	
		MAX-BAR	L/min	MAX-BAR	L/min
300	80-70	250	20	200	25



MODELLO MODEL MODÈLE MODELL	ROTORE ROTATORS ROTATORS DREHMOTOREN	CAPACITA' CAPACITY CAPACITÉ INHALT	PESO WEIGHT POIDS GEWICHT		DENTI TEETH DENTS ZÄHNE	DIMENSIONI (mm) SIZES (mm) DIMENSIONS (mm) ABMESSUNGEN (mm)						MACCHINA MACHINE MACHINE MASCHINE
			TON	LT		kg	kg S	N°	A	B	C	
MPOS 140/4 P RI	4	140	275	255	4	920	1260	1420	650	590	140	6-8
MPOS 180/5 P RI	4	180	335	315	5	970	1400	1570	730	610	140	6-10
MPOS 180/5 P RI	6	180	345	325	5	970	1400	1570	730	610	160	6-10
MPOS 240/6 P RI	6	240	415	395	6	980	1450	1600	760	620	160	8-12
MPOS 250/4 P RI	6	250	345	325	4	1010	1560	1720	810	640	160	8-12
MPOS 250/5 P RI	6	250	395	375	5	1010	1560	1720	810	640	160	8-12
MPOS 250/6 P RI	6	250	435	415	6	1010	1560	1720	810	640	160	8-12
MPOS 300/4 P RI	6	300	385	365	4	1050	1680	1840	880	660	160	8-12
MPOS 300/5 P RI	6	300	425	405	5	1050	1680	1840	880	660	160	8-12
MPOS 300/6 P RI	6	300	465	445	6	1050	1680	1840	880	660	160	8-12
MPOS 400/6 P RI	6	400	495	475	6	1080	1890	2040	980	690	160	8-12

-Dati e pesi sono indicativi: la ditta si riserva il diritto di apportare senza preavviso migliorie e modifiche necessarie per il buon funzionamento.

-Data and weight are indicative: the company reserve the right to make any improvements and changes required for good operation, without giving advance notice.

-Les données et les poids sont à titre indicatif: l'entreprise se réserve d'apporter sans préavis, les améliorations et les modification nécessaires au bon fonctionnement.

-Daten und Gewichte sind nur zur Orientierung gedacht: Die Firma behält sich das Recht vor, ohne Vorankündigung Verbesserungen und Änderungen vorzunehmen die zur einwandfreien Funktionsweise notwendig sein sollten.

Minelli s.r.l. - Via Bonfadina, 81/83 25046 CAZZAGO S.M. (BS) ITALY

Tel. 030 77 51 509 r.a. Fax. 030 77 51 510 - C.F.-P.IVA 02002720981